



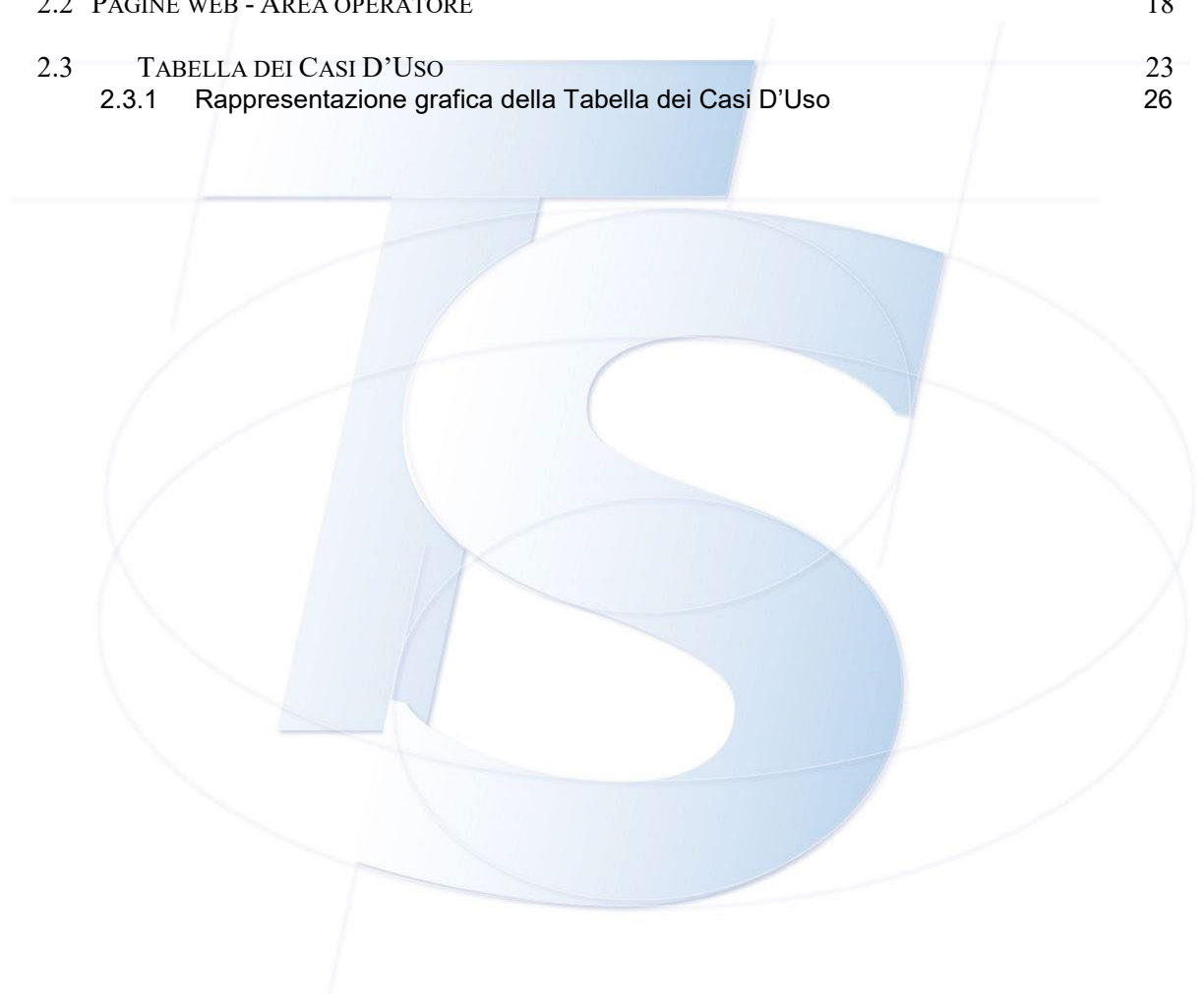
**FSE - OPPOSIZIONE AL PREGRESSO SUL PORTALE
SISTEMA TS**


Versione 1.6 / 30-10-2024



INDICE

1. INTRODUZIONE	3
2. FSE OPPOSIZIONE AL PREGRESSO - PORTALE SISTEMA TS	4
2.1 PAGINE WEB – AREA CITTADINO	10
2.2 PAGINE WEB - AREA OPERATORE	18
2.3 TABELLA DEI CASI D'USO	23
2.3.1 Rappresentazione grafica della Tabella dei Casi D'Uso	26



	Sistema Tessera Sanitaria FSE - Opposizione al Progresso sul portale Sistema TS	Ver. 1.7
		Pag. 3 di 33

1. INTRODUZIONE

Il presente documento ha lo scopo di illustrare le schermate della funzionalità web di **opposizione al progresso** in ambito del Fascicolo Sanitario Elettronico, sul portale del Sistema TS


Il servizio di opposizione al progresso consente all'assistito di opporsi in una finestra temporale di 30 giorni a decorrere da specifiche condizioni a seconda dei casi, come di seguito specificati, al caricamento nel Fascicolo sanitario elettronico, dei dati e documenti digitali sanitari generati da eventi clinici riferiti alle prestazioni erogate dal Servizio Sanitario Nazionale, antecedenti al 19 maggio 2020.

L'accesso alla funzionalità è previsto sia per i cittadini, con modalità di autenticazione a due fattori (SPID almeno di livello 2, CIE, TS-CNS), sia per gli operatori intermediari (ASL o uffici USMAF-SASN) attraverso le stesse modalità di autenticazione (SPID almeno di livello 2, CIE, TS-CNS). Grazie agli operatori intermediari è possibile per i cittadini potersi esprimere sull'opposizione al progresso, senza dover necessariamente utilizzare la funzionalità in prima persona.

È possibile, inoltre, qualora l'assistito non sia in possesso di strumenti di identità digitale, esprimere l'opposizione attraverso una funzione presente nell'area libera del Sistema TS, inserendo il codice fiscale, il numero della tessera sanitaria e la sua data di scadenza o, alternativamente, per i cittadini in possesso di codice STP, inserendo il codice STP, la regione e la data di rilascio del codice.

A partire dal **18/11/2024** è prevista la riapertura del servizio di opposizione al progresso per tutti gli assistiti per la durata di 30 giorni. Al termine della finestra di riapertura la funzionalità web esposta su Sistema TS sarà accessibile in sola lettura a tutti gli assistiti, mentre resterà attiva per le seguenti categorie di soggetti:

1. Neomaggiorenne da non oltre 30 giorni, assistito nel servizio sanitario nazionale (SSN), utilizzando una delle tre modalità previste: area riservata cittadini del Sistema TS (SPID almeno di livello 2, CIE, TS-CNS), oppure tramite operatore intermediario (ASL o uffici USMAF- SASN), oppure in area libera del Sistema TS con tessera sanitaria o codice STP.
2. Soggetti per i quali non risulti essere stata espressa in precedenza l'opposizione al progresso o la relativa revoca, che richiedano la riattivazione dell'assistenza al servizio sanitario nazionale (SSN), entro 30 giorni dalla riattivazione recandosi alla ASL della regione di assistenza. L'opposizione può essere espressa unicamente tramite intermediario (operatore ASL oppure operatore uffici USMAF-SASN).

	Sistema Tessera Sanitaria FSE - Opposizione al Pregresso sul portale Sistema TS	Ver. 1.7
		Pag. 4 di 33

2. FSE OPPOSIZIONE AL PREGRESSO - PORTALE SISTEMA TS

Il portale di Sistema TS, dal quale sarà disponibile il servizio di opposizione al pregresso, è raggiungibile al seguente indirizzo www.sistemats.it

Il servizio di Opposizione al pregresso consente all'assistito di opporsi, in una finestra temporale della durata di 30 giorni. L'opposizione riguarda il caricamento nel Fascicolo sanitario elettronico dei dati e documenti digitali sanitari generati da eventi clinici, riferiti alle prestazioni erogate dal Servizio Sanitario Nazionale, antecedenti al 19 maggio 2020. Tale funzionalità sarà accessibile in tre modalità:

1. **Applicazione web per i CITTADINI, senza autenticazione:** è possibile opporsi accedendo al servizio disponibile nell'area libera del portale, inserendo il codice fiscale, il numero della tessera sanitaria e la data di scadenza o, alternativamente, per cittadini in possesso di codice STP, inserendo il codice STP, la regione e la data di rilascio del codice;
2. **Applicazione web per i CITTADINI, con autenticazione:** è possibile opporsi accedendo al servizio disponibile nell'area autenticata del portale utilizzando le proprie credenziali SPID, CIE o TS/CNS;
3. **Applicazione web per gli OPERATORI, con autenticazione:** il servizio consente ai cittadini, per mezzo di un intermediario (operatore ASL o uffici USMAF-SASN) di esprimere la volontà di opposizione al pregresso sul proprio Fascicolo Sanitario Elettronico.


Quando l'utente entra sul portale www.sistemats.it, visualizza nella home page dello stesso la seguente notizia nel **carousel**, che presenta il nuovo servizio di "**Opposizione al pregresso**", relativo al Fascicolo Sanitario Elettronico, con i tre link per accedere rapidamente alla funzione, nel messaggio riportato, al posto della data xx dicembre verrà riportata la data di scadenza della nuova finestra temporale **18 dicembre 2024** (vedere Figura 1).

I tre link riguarderanno l'ingresso come cittadino e quello come operatore:

- CITTADINO
 1. [Accedi senza autenticazione](#)
 2. [Accedi con autenticazione \(SPID, CIE o TS/CNS\)](#)
- OPERATORE
 3. [Accedi come operatore](#)

Nella presente guida operativa sono elencati i seguenti casi d'uso:

- Caso d'uso n. 1 Assistito che non ha mai espresso l'opposizione al pregresso o la relativa revoca.
- Caso d'uso n. 2 Assistito che ha già espresso l'opposizione al pregresso o la relativa revoca, ma il termine di espressione dell'opposizione non è ancora scaduto.
- Caso d'uso n. 3 Termini scaduti: l'assistito ha già espresso l'opposizione al pregresso o la relativa revoca.

	Sistema Tessera Sanitaria FSE - Opposizione al Pregresso sul portale Sistema TS	Ver. 1.7
		Pag. 5 di 33

- Caso d'uso n. 4 Termini scaduti: Non risulta a sistema alcuna scelta.
- Caso d'uso n. 5 Neomaggiorenne che entra nella funzionalità di opposizione al pregresso per il quale era stata già fatta una revoca ad opera di un genitore/tutore in area libera o di un operatore intermediario.
- Caso d'uso n. 6 Neomaggiorenne che entra nella funzionalità di opposizione al pregresso per il quale era stata già fatta una opposizione ad opera di un genitore/tutore in area libera o di un operatore intermediario.
- Caso d'uso n. 7 Cittadino senza assistenza sanitaria.
- Caso d'uso n. 8 Accesso tramite Operatore intermediario.
- Caso d'uso n. 9 Soggetti non più assistiti che riattivano l'assistenza SSN



MEF - Ragioneria Generale dello Stato

Sistema Tessera Sanitaria

Home Il Sistema TS Cittadini Operatori Area riservata

FASCICOLO SANITARIO ELETTRONICO
Riapertura del servizio di opposizione al pregresso

E' nuovamente disponibile la funzionalità web di opposizione del pregresso, che consente all'assistito di opporsi, **entro il XX dicembre**, al caricamento nel proprio Fascicolo sanitario elettronico dei dati e documenti digitali sanitari generati da eventi clinici riferiti alle prestazioni erogate dal Servizio Sanitario Nazionale antecedenti al 19 maggio 2020.

Decorso tale termine il servizio resterà accessibile **esclusivamente** agli assistiti neomaggiorenni, nei 30 giorni decorrenti dal compimento del 18° anno di età, e agli operatori ASL, USMAF e SASN a cui potranno rivolgersi, entro 30 giorni, coloro che abbiano richiesto o chiederanno in futuro la riattivazione dell'assistenza presso il Servizio Sanitario Nazionale e non abbiano già espresso in precedenza l'opposizione o la revoca.

[Manuale con modalità di accesso - FSE Opposizione al pregresso ver. 1.5.pdf](#)


Accesso al servizio di consultazione

- Accedi come **CITTADINO**
 - [Accedi con autenticazione](#) (SPID - CIE - TS/CNS)
 - [Accedi senza autenticazione](#)
- Accedi come **OPERATORE**
 - [Accedi come operatore](#) (SPID - CIE - SMART CARD)

Fascicolo Sanitario Elettronico
COME FARE
 per **OPPORSI AL PREGRESSO**

Figura 1

Inoltre, sempre sulla home page del portale, nella fascia "Il Sistema TS", dove sono presentate tutte le aree disponibili, l'utente (cittadino o operatore) può visualizzare la card relativa al servizio "FSE – Opposizione al pregresso". Nel messaggio riportato nella card, al posto della data xx dicembre 2024 verrà riportata la data di scadenza della nuova finestra temporale **18 dicembre 2024** (vedere Figura 2):

	Sistema Tessera Sanitaria FSE - Opposizione al Progresso sul portale Sistema TS	Ver. 1.7
		Pag. 6 di 33

Il Sistema TS
Vedi tutto

Fascicolo Sanitario Elettronico

COME FARE

OPPORSI
AL PROGRESSO

FSE – Opposizione al progresso

Il servizio consente all'assistito di opporsi al caricamento, nel Fascicolo sanitario elettronico, dei dati e documenti digitali sanitari generati da eventi clinici, riferiti alle prestazioni erogate dal Servizio Sanitario Nazionale, antecedenti al 19 maggio 2020. Il servizio è attivo **fino al XX dicembre 2024**, nonché nei 30 giorni successivi al compimento della maggiore età, per gli assistiti neomaggiorenni, e alla istanza di riattivazione dell'assistenza presso il SSN, per coloro che ne abbiano fatto richiesta.

Anagrafe nazionale assistiti

Anagrafe di riferimento per la Sanità pubblica che nasce per il monitoraggio della spesa del settore sanitario e accelerare il processo di automazione amministrativa.

Ricette elettroniche

La ricetta elettronica è l'informatizzazione della ricetta medica cartacea del Servizio Sanitario Nazionale.

Spese sanitarie


Le strutture e i professionisti che erogano prestazioni sanitarie e veterinarie sono tenuti ad inviare al Sistema TS i documenti fiscali emessi.

Figura 2

Di seguito sono elencate le modalità per l'espressione dell'opposizione:

- Accesso on-line da area libera
- Accesso da area riservata
- Accesso tramite operatore

Successivamente all'accesso, il Sistema Ts verifica preliminarmente nell'anagrafe del Sistema TS se il soggetto interessato è in quel momento un assistito SSN/SASN salvo disallineamenti con le anagrafi regionali di competenza. Solo in caso positivo, può procedere all'espressione dell'opposizione/revoca. In caso negativo, verrà comunicato il messaggio di errore riportato in Figura 15.

	Sistema Tessera Sanitaria FSE - Opposizione al Progresso sul portale Sistema TS	Ver. 1.7
		Pag. 7 di 33

Il CITTADINO cliccando sul link “Accedi senza autenticazione” presente nella notizia del carousel (Figura 1), accede al servizio disponibile nell’area libera del portale SISTEMA TS, dove potrà selezionare se è in possesso di codice fiscale o di codice STP e valorizzare i dati necessari. Nel messaggio riportato nella pagina, al posto della data xx yy 2024 verrà riportata la data di scadenza della nuova finestra temporale **18 dicembre 2024** vedere Figura 3):

MEF - Ragioneria Generale dello Stato ITA DEU FRA

Fascicolo Sanitario Elettronico

Opposizione al progresso

Ti trovi in: [Home](#) / [Cittadini](#) / FSE - Ricerca assistito

Ricerca assistito

Il servizio di **opposizione al progresso** consente all’assistito di opporsi al caricamento, nel Fascicolo sanitario elettronico, dei dati e documenti digitali sanitari generati da eventi clinici, riferiti alle prestazioni erogate dal Servizio Sanitario Nazionale, antecedenti al 19 maggio 2020.

E’ possibile opporsi inserendo il codice fiscale, il numero della tessera sanitaria e la data di scadenza o, alternativamente, per cittadini in possesso di codice STP, inserendo il codice STP, la regione e la data di rilascio del codice.

Il servizio è disponibile fino al xx yy 2024 ed entro 30 giorni dalla riattivazione della propria assistenza sanitaria o dal compimento dei 18 anni.

Tutti i campi contrassegnati con * sono obbligatori.

Tipologia assistito*

Cittadino in possesso di:

Codice fiscale

OK


Ricerca assistito con codice fiscale

Dati assistito

Codice fiscale dell’assistito*

Numero di identificazione della tessera sanitaria* Data di scadenza della tessera sanitaria (gg/mm/aaaa)*

Codice di sicurezza*



[Audio](#)

[Altra immagine](#)

[Altro audio](#)

Inserisci i caratteri che vedi:

v

Ricerca assistito


Pulisci campi

[← Torna ai servizi cittadino](#)

FSE Opposizione al progresso

[Dichiarazione di accessibilità](#) [MEF - Ragioneria Generale dello Stato](#)

Figura 3

	Sistema Tessera Sanitaria FSE - Opposizione al Progresso sul portale Sistema TS	Ver. 1.7
		Pag. 8 di 33

Se invece il **CITTADINO**, clicca sul link “Accedi con autenticazione (SPID, CIE o TS/CNS)”, presente nella notizia del carousel (Figura 1), entra nella pagina utile per potersi autenticare con proprie credenziali sul portale SISTEMA TS (vedere Figura 4):

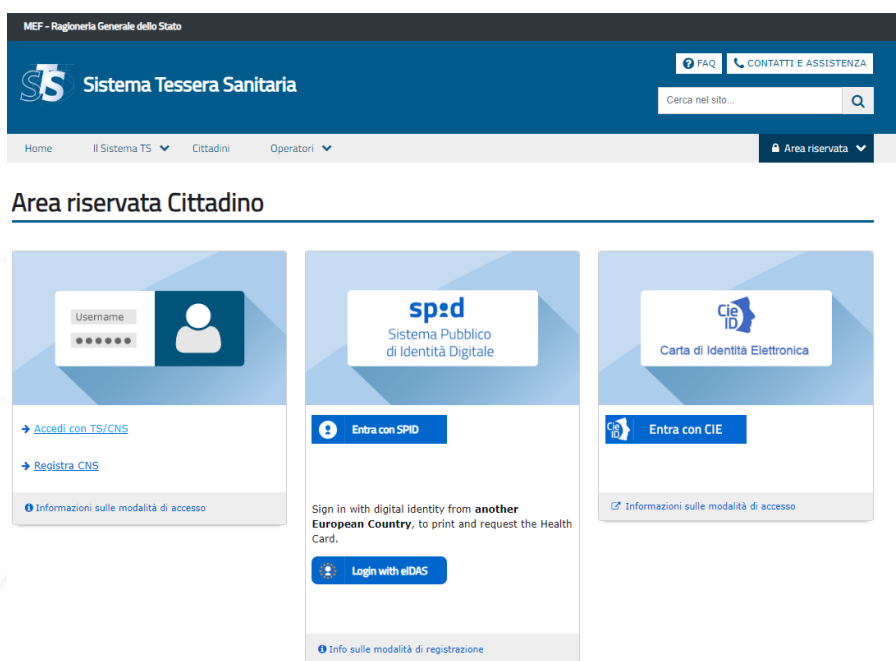

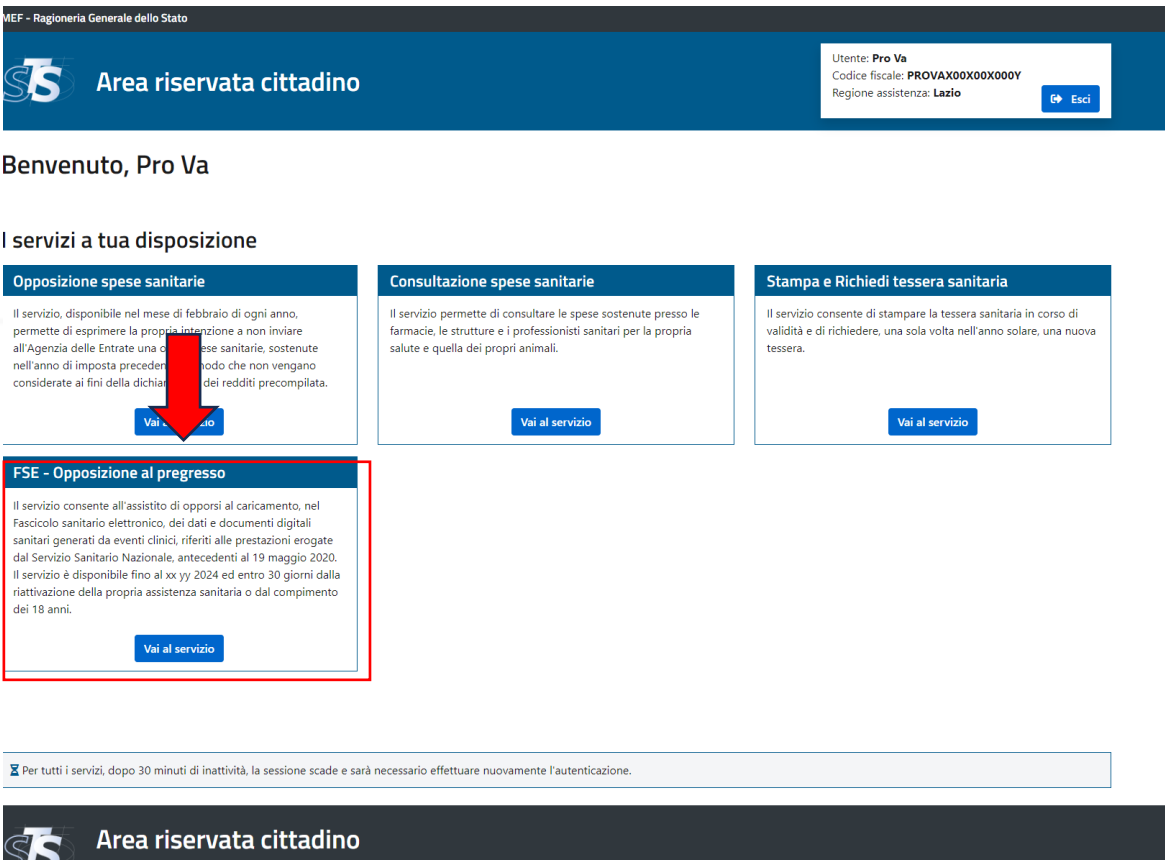


Figura 4

	Sistema Tessera Sanitaria FSE - Opposizione al Progresso sul portale Sistema TS	Ver. 1.7
		Pag. 9 di 33

Una volta eseguita l'autenticazione, il CITTADINO approda sulla pagina "Area riservata cittadino", dove sono presenti tutti i servizi a lui dedicati (con autenticazione) sul portale SISTEMA TS, tra cui il nuovo servizio di "Opposizione al progresso". Nel messaggio riportato nella card, al posto della data xx yy 2024 verrà riportata la data di scadenza della nuova finestra temporale **18 dicembre 2024** (vedere Figura 5):



MEF - Ragioneria Generale dello Stato

SISTEMA TIESSSE Area riservata cittadino

Utente: **Pro Va**
 Codice fiscale: **PROVAX00X00X000Y**
 Regione assistenza: **Lazio** Esci

Benvenuto, Pro Va

I servizi a tua disposizione

Opposizione spese sanitarie

Il servizio, disponibile nel mese di febbraio di ogni anno, permette di esprimere la propria intenzione a non inviare all'Agenzia delle Entrate una dichiarazione delle spese sanitarie, sostenute nell'anno di imposta precedente, in modo che non vengano considerate ai fini della dichiarazione dei redditi precompilata.

[Vai al servizio](#)

Consultazione spese sanitarie

Il servizio permette di consultare le spese sostenute presso le farmacie, le strutture e i professionisti sanitari per la propria salute e quella dei propri animali.

[Vai al servizio](#)

Stampa e Richiedi tessera sanitaria

Il servizio consente di stampare la tessera sanitaria in corso di validità e di richiedere, una sola volta nell'anno solare, una nuova tessera.

[Vai al servizio](#)

FSE - Opposizione al progresso

Il servizio consente all'assistito di opporsi al caricamento, nel Fascicolo sanitario elettronico, dei dati e documenti digitali sanitari generati da eventi clinici, riferiti alle prestazioni erogate dal Servizio Sanitario Nazionale, antecedenti al 19 maggio 2020. Il servizio è disponibile fino al xx yy 2024 ed entro 30 giorni dalla riattivazione della propria assistenza sanitaria o dal compimento dei 18 anni.

[Vai al servizio](#)


Per tutti i servizi, dopo 30 minuti di inattività, la sessione scade e sarà necessario effettuare nuovamente l'autenticazione.

SISTEMA TIESSSE Area riservata cittadino

Figura 5

Infine, l'**OPERATORE SANITARIO** (operatore ASL o uffici USMAF-SASN), dal carousel (Figura 1) cliccando sul link "[Accedi come operatore](#)", approda sulla pagina utile per autenticarsi con proprie credenziali (SPID almeno di livello 2, CIE, TS-CNS) sul portale SISTEMA TS.

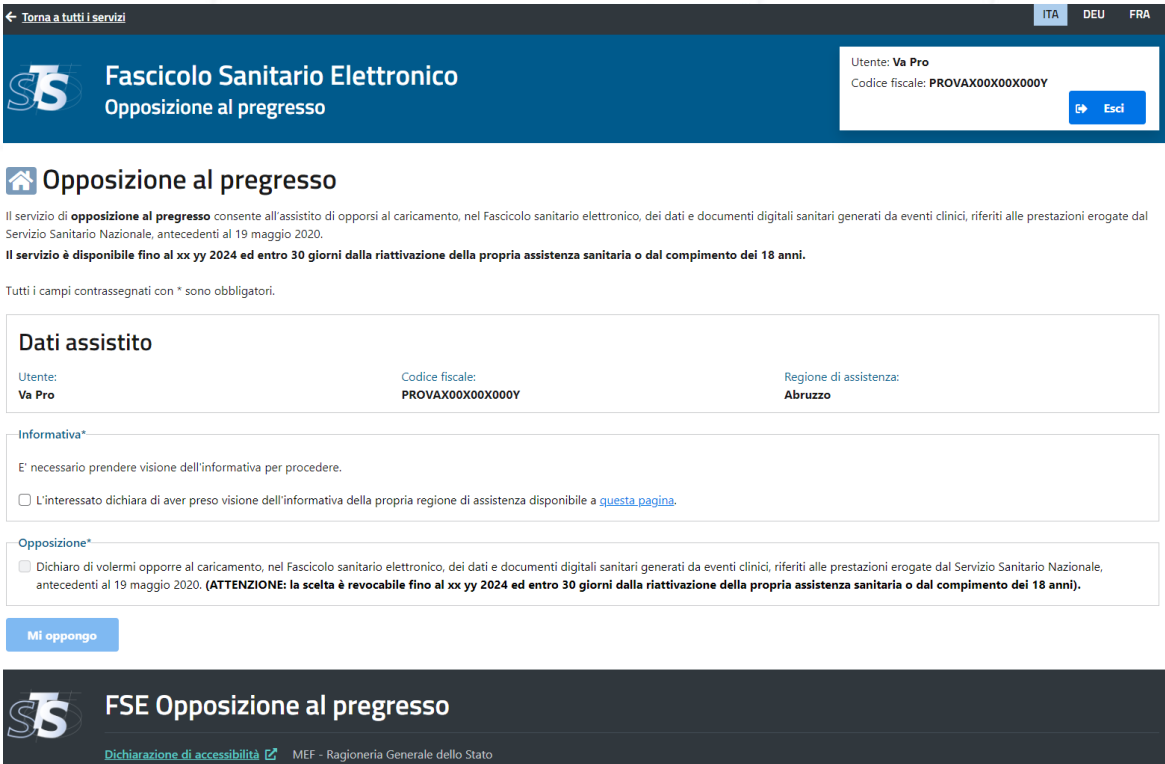
Una volta eseguita l'autenticazione, l'OPERATORE approda sulla pagina dove sono presenti tutti i servizi a lui dedicati (con autenticazione) sul portale SISTEMA TS, tra cui il nuovo servizio di "Opposizione al progresso".

	Sistema Tessera Sanitaria FSE - Opposizione al Progresso sul portale Sistema TS	Ver. 1.7
		Pag. 10 di 33

2.1 PAGINE WEB – AREA CITTADINO

Si riportano di seguito le schermate corrispondenti alle diverse casistiche.

CASO D'USO n. 1. Assistito che non ha mai espresso l'opposizione al progresso o la relativa revoca. Nel caso in cui l'assistito non ha mai espresso l'opposizione al progresso o la relativa revoca il servizio di "Opposizione al Progresso" permetterà di visualizzare la seguente schermata, sulla quale verrà chiesto al cittadino di prendere preliminarmente visione dell'informativa e successivamente poter esprimere l'opposizione al progresso. Nel messaggio riportato nella pagina, al posto della data xx yy 2024 verrà riportata la data di scadenza della nuova finestra temporale **18 dicembre 2024** (vedere Figura 6):



← Torna a tutti i servizi

ITA DEU FRA

Fascicolo Sanitario Elettronico
Opposizione al progresso

Utente: **Va Pro**
Codice fiscale: **PROVAX00X00X000Y** [Esci](#)

Opposizione al progresso

Il servizio di **opposizione al progresso** consente all'assistito di opporsi al caricamento, nel Fascicolo sanitario elettronico, dei dati e documenti digitali sanitari generati da eventi clinici, riferiti alle prestazioni erogate dal Servizio Sanitario Nazionale, antecedenti al 19 maggio 2020.
Il servizio è disponibile fino al xx yy 2024 ed entro 30 giorni dalla riattivazione della propria assistenza sanitaria o dal compimento dei 18 anni.

Tutti i campi contrassegnati con * sono obbligatori.

Dati assistito

Utente: **Va Pro** Codice fiscale: **PROVAX00X00X000Y** Regione di assistenza: **Abruzzo**

Informativa*

E' necessario prendere visione dell'informativa per procedere.

L'interessato dichiara di aver preso visione dell'informativa della propria regione di assistenza disponibile a [questa pagina](#).

Opposizione*

Dichiaro di volermi opporre al caricamento, nel Fascicolo sanitario elettronico, dei dati e documenti digitali sanitari generati da eventi clinici, riferiti alle prestazioni erogate dal Servizio Sanitario Nazionale, antecedenti al 19 maggio 2020. **(ATTENZIONE: la scelta è revocabile fino al xx yy 2024 ed entro 30 giorni dalla riattivazione della propria assistenza sanitaria o dal compimento dei 18 anni).**

[Mi oppongo](#)

FSE Opposizione al progresso
Dichiarazione di accessibilità [MEF - Ragioneria Generale dello Stato](#)

Figura 6

	Sistema Tessera Sanitaria FSE - Opposizione al Progresso sul portale Sistema TS	Ver. 1.7
		Pag. 11 di 33

Una volta scaricata l'informativa e apposta la spunta di conferma di lettura, sarà possibile abilitare la scelta di espressione dell'opposizione al progresso.

Selezionando di opporsi si sceglie di NON autorizzare il caricamento nel Fascicolo sanitario elettronico dei dati e documenti digitali sanitari, generati da eventi clinici, riferiti alle prestazioni erogate dal Servizio Sanitario Nazionale, antecedenti al 19 maggio 2020.

Una volta selezionato il pulsante "Mi oppongo" apparirà la seguente finestra di dialogo dove nel messaggio al posto della data xx yy 2024 verrà riportata la data di scadenza della nuova finestra temporale **18 dicembre 2024** (vedere Figura 7):

Opposizione al progresso

Sei sicuro di volerti opporre al progresso, ossia al caricamento, nel Fascicolo sanitario elettronico, dei dati e documenti digitali sanitari, generati da eventi clinici riferiti alle prestazioni erogate dal Servizio Sanitario Nazionale, antecedenti al 19 maggio 2020?

ATTENZIONE: la scelta è revocabile fino al xx yy 2024 ed entro 30 giorni dalla riattivazione della propria assistenza sanitaria o dal compimento dei 18 anni.

Conferma

Annulla


Figura 7

Cliccando sul tasto "Conferma" si attesta la scelta e si riceve il seguente messaggio di successo (vedere Figura 8):

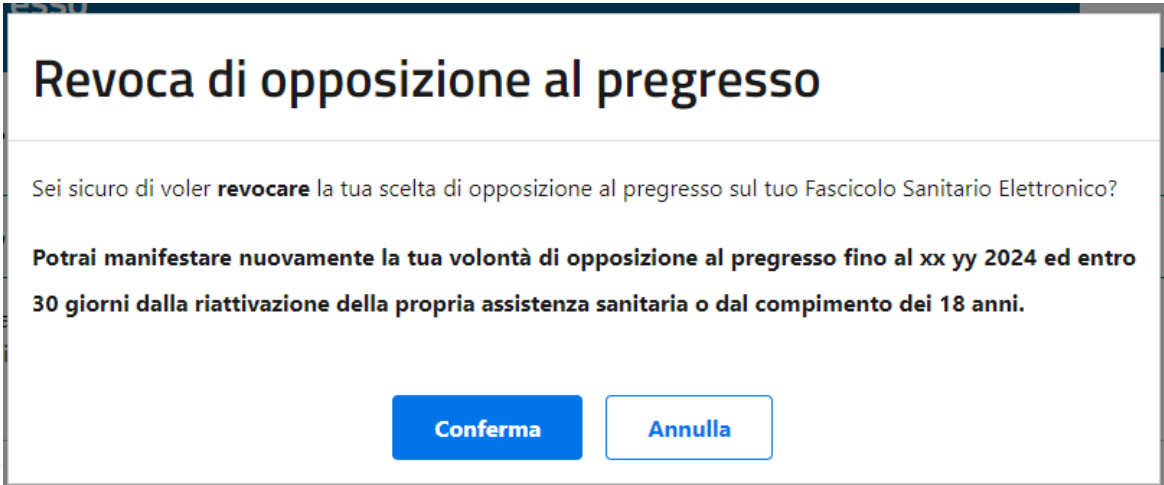
Opposizione avvenuta con successo. E' possibile [Revocare la scelta di opposizione al progresso.](#)

Figura 8

Nel precedente messaggio (Figura 8) è presente anche il link per la revoca, se si vuole tornare indietro sulla scelta, che apre la seguente finestra di dialogo, di conferma dell'operazione che si sta

	Sistema Tessera Sanitaria FSE - Opposizione al Progresso sul portale Sistema TS	Ver. 1.7
		Pag. 12 di 33

per effettuare. Nel messaggio riportato, al posto della data xx yy 2024 verrà riportata la data di scadenza della nuova finestra temporale **18 dicembre 2024** (vedere Figura 9):



Revoca di opposizione al progresso

Sei sicuro di voler **revocare** la tua scelta di opposizione al progresso sul tuo Fascicolo Sanitario Elettronico?


Potrai manifestare nuovamente la tua volontà di opposizione al progresso fino al xx yy 2024 ed entro 30 giorni dalla riattivazione della propria assistenza sanitaria o dal compimento dei 18 anni.

Figura 9


Cliccando su “conferma” il cittadino riceverà un messaggio di operazione avvenuta con successo.

CASO D’USO n. 2. Assistito che ha già espresso l’opposizione al progresso o la relativa revoca, ma il termine di espressione dell’opposizione non è ancora scaduto.

Nel caso in cui il cittadino ha già espresso il consenso all’opposizione al progresso, visualizzerà lo storico delle proprie scelte e potrà revocare la scelta tramite il link preposto “Revoco la scelta di opposizione al progresso”. Nel messaggio riportato nella pagina, al posto della data xx yy 2024 verrà riportata la data di scadenza della nuova finestra temporale **18 dicembre 2024** (vedere Figura 10).

	Sistema Tessera Sanitaria FSE - Opposizione al Progresso sul portale Sistema TS	Ver. 1.7
		Pag. 13 di 33

← Torna a tutti i servizi
ITA DEU FRA



Fascicolo Sanitario Elettronico
 Opposizione al progresso

Utente: **Va Pro**
 Codice fiscale: **PROVAX00X00X000Y**
Esci

Opposizione al progresso

i Hai già effettuato la scelta di opposti al progresso (il giorno 09/10/2024 alle ore 09:22). E' possibile [Revocare la scelta di opposizione al progresso](#).


Il servizio di **opposizione al progresso** consente all'assistito di opporsi al caricamento, nel Fascicolo sanitario elettronico, dei dati e documenti digitali sanitari generati da eventi clinici, riferiti alle prestazioni erogate dal Servizio Sanitario Nazionale, antecedenti al 19 maggio 2020.
 Il servizio è disponibile fino al xx yy 2024 ed entro 30 giorni dalla riattivazione della propria assistenza sanitaria o dal compimento dei 18 anni.

Dati assistito

Utente: Va Pro	Codice fiscale: PROVAX00X00X000Y	Regione di assistenza: Abruzzo
--------------------------	--	--

Storico operazioni effettuate

Operazione effettuata	Data e ora operazione	Soggetto operante
Opposizione	09/10/2024 09:22	Cittadino
Revoca	09/10/2024 09:20	Cittadino
Opposizione	08/10/2024 15:54	Cittadino


FSE Opposizione al progresso

[Dichiarazione di accessibilità](#) MEF - Ragioneria Generale dello Stato


Figura 10

Invece, nel caso in cui il cittadino avesse già espresso la revoca di opposizione al progresso visualizzerà la schermata di Figura 6 e potrà nuovamente esprimere la scelta di opposizione al progresso.

CASO D'USO n. 3. Termini scaduti: l'assistito ha già espresso l'opposizione al progresso o la relativa revoca.

Nel caso in cui il cittadino accede alla funzionalità di opposizione al progresso successivamente all'intervallo temporale in cui il servizio è attivo, avendo già provveduto a dare il consenso all'opposizione, visualizzerà la seguente schermata, nella quale gli viene comunicato che non è più possibile effettuare/revocare la scelta di opposizione, che ha già effettuato la scelta di opposizione al progresso e gli viene mostrata una tabella con lo storico delle operazioni effettuate (vedere Figura 11).

MEF - Ragioneria Generale dello Stato

 **FSE - Opposizione al pregresso**

Ti trovi in: [Home](#) / [Cittadini](#) / [FSE - ricerca assistita](#) / [Opposizione al pregresso](#)

Opposizione al pregresso

- ✔ Non è più possibile effettuare/revocare la scelta di opposizione al pregresso. Puoi solo visualizzare lo storico delle operazioni effettuate.
- ✔ Hai effettuato la scelta di opposizione al pregresso (il giorno GG/MM/AAAA alle ore hh:mm).

Dati assistito

Codice fiscale: PRVPRV92M15F839K	Numero di identificazione della tessera sanitaria: XXXXXXXXXXXXXXXXXXXX	Data di scadenza tessera sanitaria: GG/MM/AAAA
-------------------------------------	--	---

Storico operazioni effettuate

Operazione effettuata	Data operazione	Soggetto operante
Opposizione	GG/MM/AAAA (HH:MM)	Cittadino

Figura 11

CASO D'USO n. 4. Termini scaduti :Non risulta a sistema alcuna scelta.

Nel caso in cui il cittadino accede alla funzionalità di opposizione al pregresso successivamente all'intervallo temporale in cui il servizio è attivo ed in tale periodo di attività NON avesse provveduto a effettuare la scelta di opposizione, visualizzerà la seguente schermata dove gli viene comunicato che non è più possibile effettuare/revocare la scelta di opposizione, che NON ha effettuato la scelta di opposizione al pregresso e gli viene mostrata una tabella con lo storico delle operazioni (eventuali) effettuate nel periodo in cui il servizio era attivo (vedere Figura 12);



Sistema Tessera Sanitaria
FSE - Opposizione al Progresso sul portale Sistema
TS

Ver. 1.7

Pag. 15 di 33

MEF - Ragioneria Generale dello Stato



FSE - Opposizione al progresso

Ti trovi in: [Home](#) / [Cittadini](#) / [FSE - ricerca assistito](#) / Opposizione al progresso

Opposizione al progresso

- ✔ Non è più possibile effettuare/revocare la scelta di opposizione al progresso. Puoi solo visualizzare lo storico delle operazioni effettuate.
- ✔ Non hai effettuato la scelta di opposizione al progresso.

Dati assistito

Codice fiscale:
PRVPRV92M15F839K

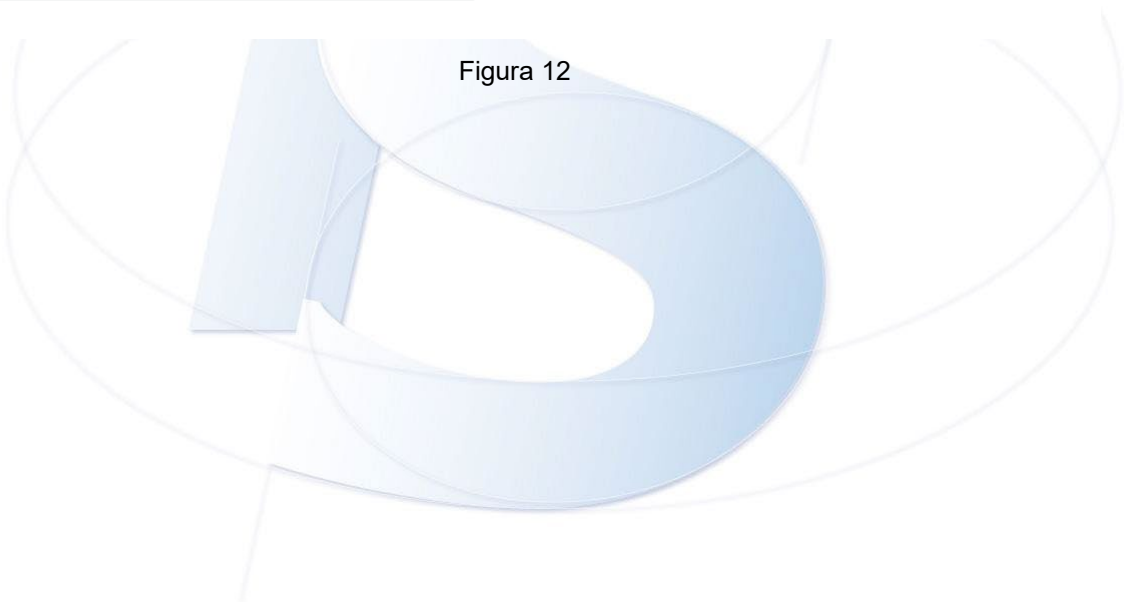
Numero di identificazione della tessera sanitaria:
XXXXXXXXXXXXXXXXXXXX

Data di scadenza tessera sanitaria:
GG/MM/AAAA

Storico operazioni effettuate

Operazione effettuata	Data operazione	Soggetto operante
Revoca	18/03/2024 (HH:MM)	Intermediario
Opposizione	16/03/2024 (HH:MM)	Intermediario

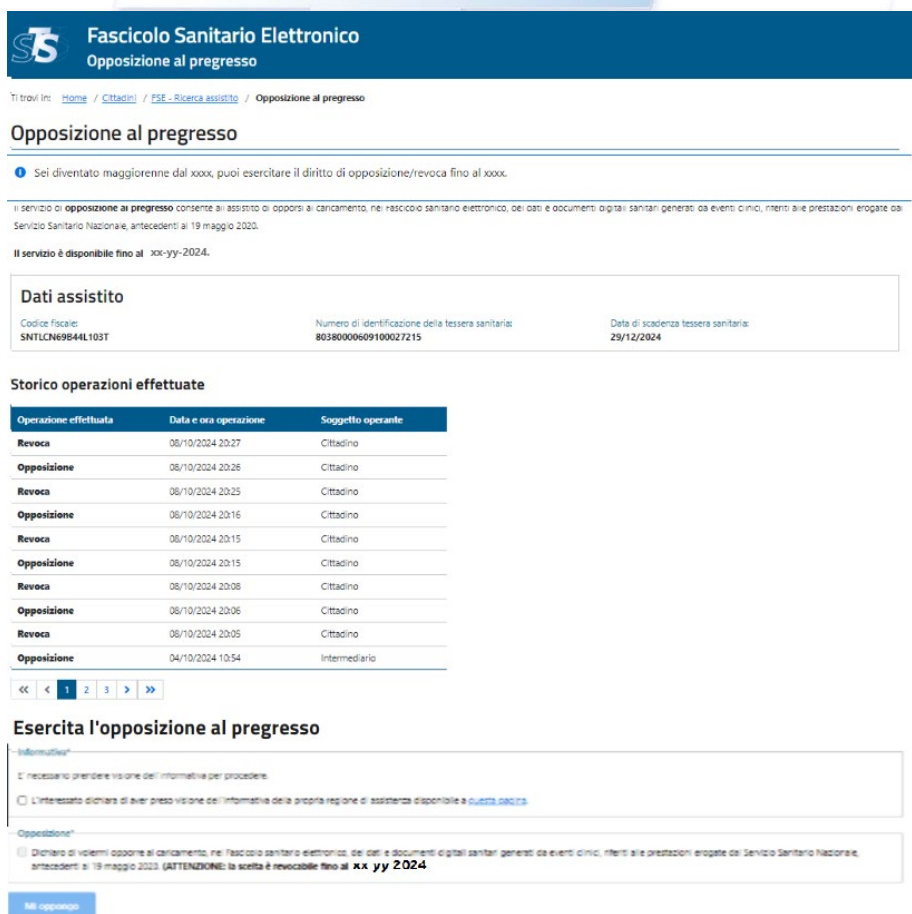
Figura 12



CASO D'USO n. 5. Neomaggiorenne che entra nella funzionalità di opposizione al progresso per il quale era stata già fatta una revoca ad opera di un genitore/tutore in area libera o di un operatore intermediario.

- A) Se il neomaggiorenne ha compiuto la maggiore età prima del **18/11/2024**, ricade nel caso d'uso 1 (vedere Figura 6) è un assistito che può esprimere l'opposizione nell'arco della finestra temporale di riapertura.
- B) Se il neomaggiorenne ha compiuto la maggiore età a partire dal **18/11/2024**, visualizzerà un messaggio indicante da quanto tempo sia maggiorenne e per quanto tempo avrà attiva la funzionalità di opposizione al progresso, visualizzerà i propri dati anagrafici ed anche lo storico delle operazioni di opposizione/revoca effettuate da un genitore/tutore o soggetto intermediario.

Nel caso il neomaggiorenne scelga di esprimere l'opposizione al progresso potrà prendere preliminarmente visione dell'informativa e successivamente esprimere l'opposizione al progresso attraverso il pulsante "Mi Oppongo" (vedere Figura 13).



Fascicolo Sanitario Elettronico
Opposizione al progresso

Ti trovi in: [Home](#) / [Cittadini](#) / [FSE - Ricerca assistito](#) / [Opposizione al progresso](#)

Opposizione al progresso

Sei diventato maggiorenne dal xxxx, puoi esercitare il diritto di opposizione/revoca fino al xxxx.

Il servizio di **opposizione al progresso** consente all'assistito di opporsi al cambiamento, nel fascicolo sanitario elettronico, dei dati e documenti digitali sanitari generati da eventi clinici, interni alle prestazioni erogate dal Servizio Sanitario Nazionale, antecedenti al 19 maggio 2020.

Il servizio è disponibile fino al xx-yy-2024.

Dati assistito

Codice fiscale: SNTLGN69644L103T	Numero di identificazione della tessera sanitaria: 80380000609100027215	Data di scadenza tessera sanitaria: 29/12/2024
-------------------------------------	--	---

Storico operazioni effettuate

Operazione effettuata	Data e ora operazione	Soggetto operante
Revoca	06/10/2024 20:27	Cittadino
Opposizione	06/10/2024 20:26	Cittadino
Revoca	06/10/2024 20:25	Cittadino
Opposizione	06/10/2024 20:16	Cittadino
Revoca	06/10/2024 20:15	Cittadino
Opposizione	06/10/2024 20:15	Cittadino
Revoca	06/10/2024 20:08	Cittadino
Opposizione	06/10/2024 20:06	Cittadino
Revoca	06/10/2024 20:05	Cittadino
Opposizione	04/10/2024 10:54	Intermediario

<< < 1 2 3 > >>

Esercita l'opposizione al progresso

Informative*

È necessario prendere visione dell'informativa per procedere.

L'interessato dichiara di aver preso visione dell'informativa della propria regione di assistenza disponibile a [questa pagina](#).

Opposizione*

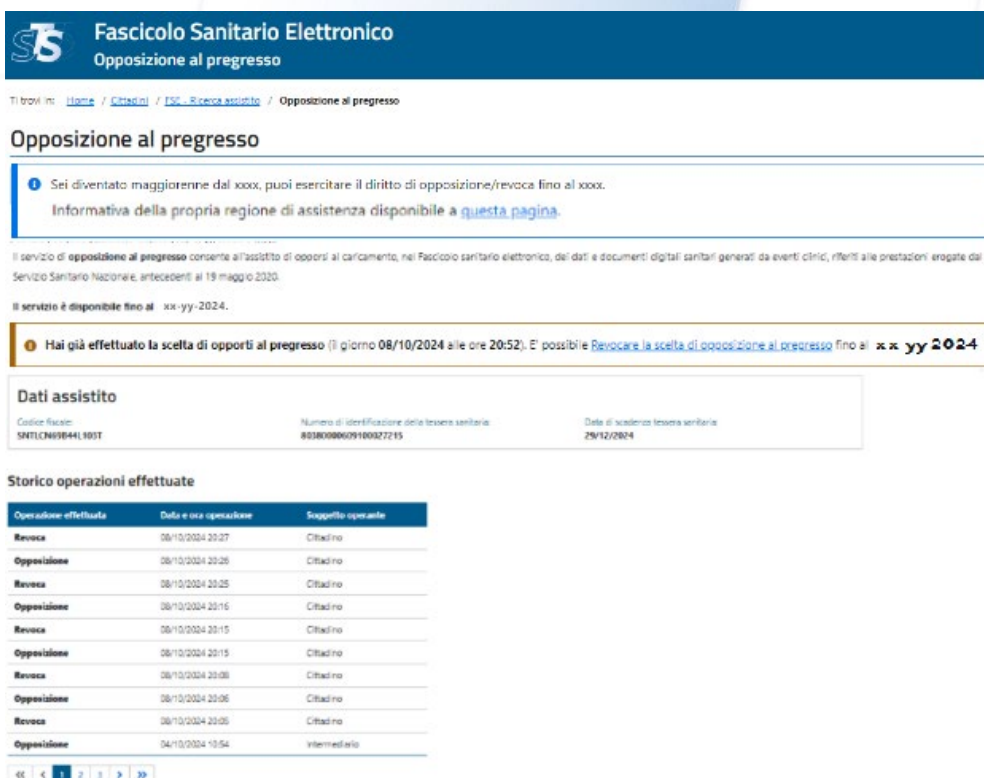
Dichiaro di volermi opporre al cambiamento, nel fascicolo sanitario elettronico, dei dati e documenti digitali sanitari generati da eventi clinici, interni alle prestazioni erogate dal Servizio Sanitario Nazionale, antecedenti al 19 maggio 2020. (ATTENZIONE: la scelta è revocabile fino al **xx yy 2024**)

Mi Oppongo

Figura 13

CASO D'USO n. 6. Neomaggiorenne che entra nella funzionalità di opposizione al progresso per il quale era stata già fatta una opposizione ad opera di un genitore/tutore in area libera o di un operatore intermediario.

- A) Se il neomaggiorenne ha compiuto la maggiore età prima del 18/11/2024, ricade nel caso d'uso 2 (Figura 10) è un assistito che ha già espresso l'opposizione (ad opera di un genitore/tutore o soggetto intermediario) e può procedere alla revoca dell'opposizione al pregresso nell'arco della finestra temporale di riapertura.
- B) Se il neomaggiorenne ha compiuto la maggiore età a partire dal 18/11/2024, visualizzerà un messaggio indicante da quanto tempo sia maggiorenne e per quanto tempo avrà attiva la funzionalità di opposizione al pregresso, visualizzerà i propri dati anagrafici ed anche lo storico delle operazioni di opposizione/revoca effettuate da un genitore/tutore o soggetto intermediario. Nel caso il neomaggiorenne scelga di revocare l'opposizione al pregresso potrà prendere visione dell'informativa e procedere alla revoca dell'opposizione al pregresso tramite il link "Revoco la scelta di opposizione al pregresso" (vedere Figura 14).



Fascicolo Sanitario Elettronico
Opposizione al pregresso

Ti trovi in: [Home](#) / [Cittadini](#) / [FSE - Servizio assistito](#) / [Opposizione al pregresso](#)

Opposizione al pregresso

Sei diventato maggiorenne dal xxxx, puoi esercitare il diritto di opposizione/revoca fino al xxxx.
 Informativa della propria regione di assistenza disponibile a [questa pagina](#).

Il servizio di **opposizione al pregresso** consente all'assistito di opporsi al caricamento, nel Fascicolo sanitario elettronico, dei dati e documenti digitali sanitari generati da eventi clinici, riferiti alle prestazioni erogate dal Servizio Sanitario Nazionale, antecedenti al 19 maggio 2020.

Il servizio è disponibile fino al xx-yy-2024.

Hai già effettuato la scelta di opporsi al pregresso (il giorno 08/10/2024 alle ore 20:52). È possibile [Revocare la scelta di opposizione al pregresso](#) fino al xx yy 2024

Dati assistito


Codice fiscale: SNTLCH98044180T	Numero di identificazione della tessera sanitaria: 80380980609100827215	Data di scadenza tessera sanitaria: 29/12/2024
------------------------------------	--	---

Storico operazioni effettuate

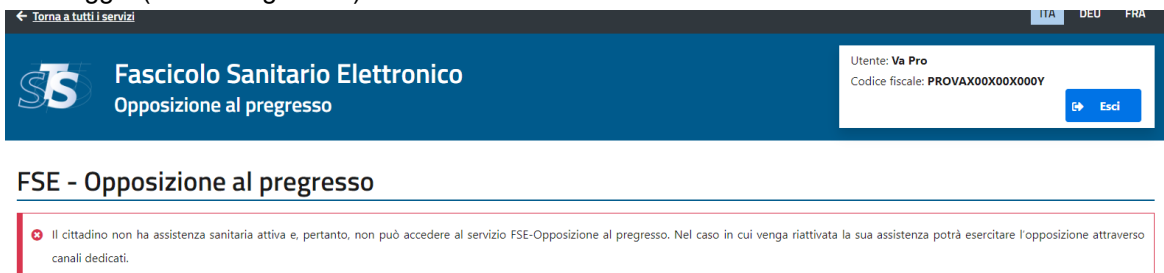
Operazione effettuata	Data e ora operazione	Soggetto operante
Revoca	08/10/2024 20:27	Cittadino
Opposizione	08/10/2024 20:26	Cittadino
Revoca	08/10/2024 20:25	Cittadino
Opposizione	08/10/2024 20:16	Cittadino
Revoca	08/10/2024 20:15	Cittadino
Opposizione	08/10/2024 20:15	Cittadino
Revoca	08/10/2024 20:08	Cittadino
Opposizione	08/10/2024 20:06	Cittadino
Revoca	08/10/2024 20:05	Cittadino
Opposizione	04/10/2024 10:54	Intermediario

Figura 14

CASO D'USO n. 7. Cittadino senza assistenza sanitaria.

	Sistema Tessera Sanitaria FSE - Opposizione al Progresso sul portale Sistema TS	Ver. 1.7
		Pag. 18 di 33

Nel caso in cui il cittadino non avesse assistenza sanitaria, verrà visualizzato il seguente messaggio (vedere Figura 15):



The screenshot shows the top navigation bar with the logo and the text "Fascicolo Sanitario Elettronico Opposizione al progresso". On the right, the user is identified as "Va Pro" with tax code "PROVAX00X00X000Y". Below the navigation bar, the page title "FSE - Opposizione al progresso" is displayed. A red-bordered box contains the following error message:

Il cittadino non ha assistenza sanitaria attiva e, pertanto, non può accedere al servizio FSE-Opposizione al progresso. Nel caso in cui venga riattivata la sua assistenza potrà esercitare l'opposizione attraverso canali dedicati.

Figura 15

2.2 PAGINE WEB - AREA OPERATORE

CASO D'USO n. 8. Accesso tramite Operatore intermediario.

Scegliendo "Area riservata Operatori" si approda su una pagina nella quale vengono mostrate le diverse modalità di autenticazione riservate agli operatori e dove, mediante un metodo di autenticazione almeno a due fattori (SPID almeno di livello 2, CIE, TS-CNS), l'operatore potrà accedere al servizio Opposizione al progresso.


Una volta eseguito l'accesso a Sistema TS e selezionata la funzionalità di FSE-opposizione al progresso, l'operatore intermediario ASL/USMAF visualizzerà una pagina di ricerca, dove inserire il codice fiscale (o codice STP) dell'assistito di competenza della medesima ASL/SASN che desidera opporsi al progresso (vedere Figura 16), salvo disallineamenti con le anagrafi regionali. Nel messaggio riportato nella pagina, al posto della data xx yy 2024 verrà riportata la data di scadenza della nuova finestra temporale **18 dicembre 2024**:



The screenshot shows the search page for "FSE - Opposizione al progresso". The navigation bar is identical to the previous figure. Below the navigation bar, the page title "FSE - Opposizione al progresso" is displayed. A message explains the service: "Il servizio di opposizione al progresso consente all'assistito, anche avvalendosi di un operatore intermediario (ASL o uffici SASN), di opporsi al caricamento, nel Fascicolo sanitario elettronico, dei dati e documenti digitali sanitari generati da eventi clinici, riferiti alle prestazioni erogate dal Servizio Sanitario Nazionale, antecedenti al 19 maggio 2020. Il servizio è disponibile fino al xx yy 2024 ed entro 30 giorni dalla riattivazione della propria assistenza sanitaria o dal compimento dei 18 anni." Below this, a note states: "Tutti i campi contrassegnati con * sono obbligatori." There is a search form with a dropdown menu labeled "Assistito in possesso di:" and a "Ricerca" button. At the bottom, there is a footer with the logo and the text "FSE Opposizione al progresso" and "Dichiarazione di accessibilità MEF - Ragioneria Generale dello Stato".

Figura 16

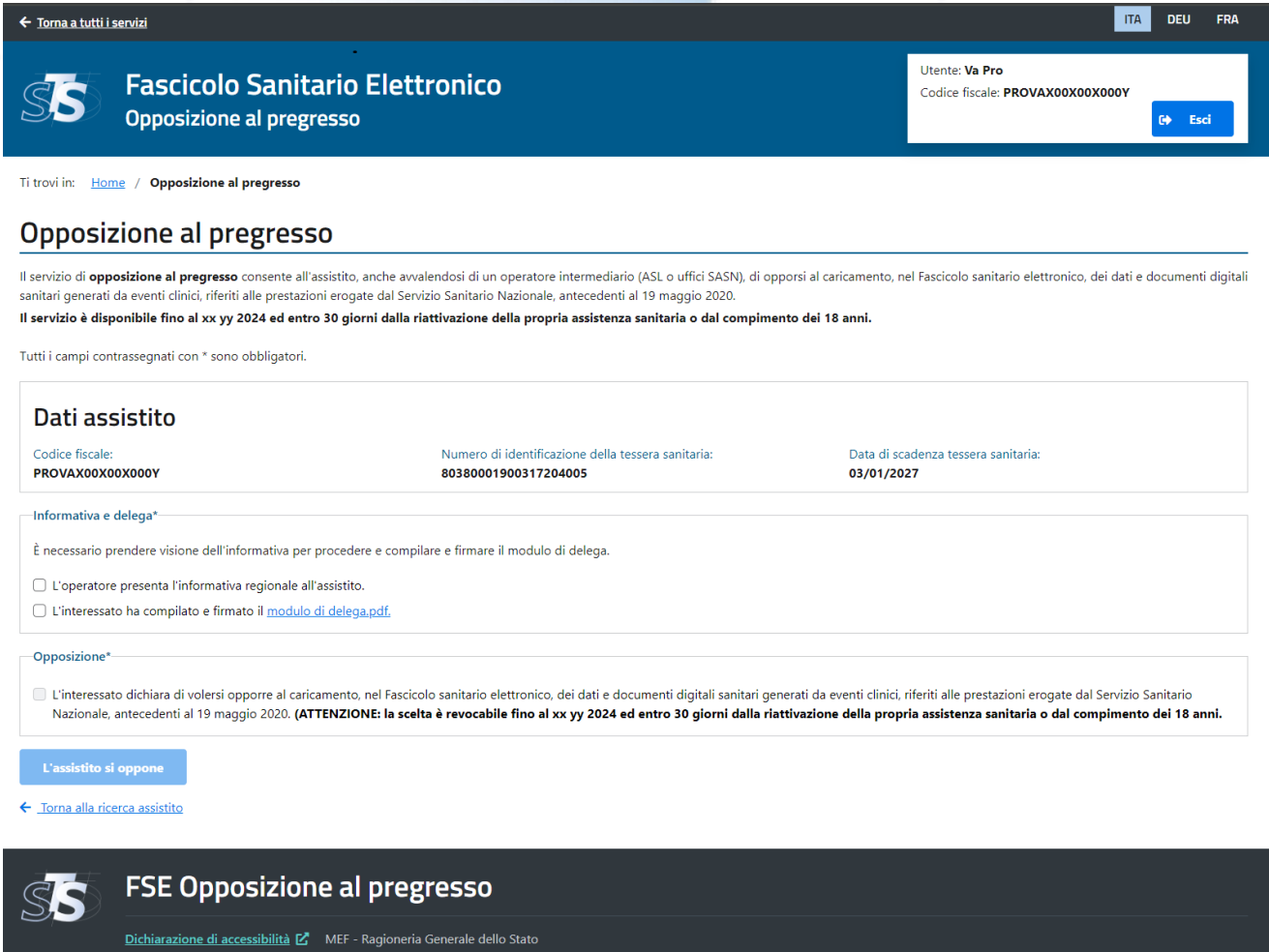
Se il codice fiscale (o codice STP) digitato non è formalmente corretto, l'operatore intermediario visualizza il messaggio di errore "il codice fiscale (o codice STP) è formalmente errato".

	Sistema Tessera Sanitaria FSE - Opposizione al Progresso sul portale Sistema TS	Ver. 1.7
		Pag. 19 di 33

Se il codice fiscale (o codice STP) risulta valido ma non fosse presente nella banca di Sistema TS, l'operatore intermediario visualizza il messaggio "Assistito non trovato".

Una volta digitato il codice fiscale (o codice STP), se questo risulta essere formalmente corretto e presente nella banca dati del Sistema TS, verrà indirizzato nella seguente schermata di presa visione dell'informativa da parte dell'interessato, in cui potrà scaricare il modulo di delega (Allegato F), da far firmare al cittadino.

Sarà possibile opporsi solo una volta effettuata la presa visione dell'informativa e del modulo di delega da parte dell'interessato. Nel messaggio riportato nella pagina, al posto della data xx yy 2024 verrà riportata la data di scadenza della nuova finestra temporale **18 dicembre 2024** (vedere Figura 17).



← Torna a tutti i servizi

ITA DEU FRA

TS Fascicolo Sanitario Elettronico
Opposizione al progresso

Utente: **Va Pro**
Codice fiscale: **PROVAX00X00X000Y** [Esci](#)

Ti trovi in: [Home](#) / [Opposizione al progresso](#)

Opposizione al progresso

Il servizio di **opposizione al progresso** consente all'assistito, anche avvalendosi di un operatore intermediario (ASL o uffici SASN), di opporsi al caricamento, nel Fascicolo sanitario elettronico, dei dati e documenti digitali sanitari generati da eventi clinici, riferiti alle prestazioni erogate dal Servizio Sanitario Nazionale, antecedenti al 19 maggio 2020.

Il servizio è disponibile fino al xx yy 2024 ed entro 30 giorni dalla riattivazione della propria assistenza sanitaria o dal compimento dei 18 anni.

Tutti i campi contrassegnati con * sono obbligatori.

Dati assistito

Codice fiscale: PROVAX00X00X000Y	Numero di identificazione della tessera sanitaria: 80380001900317204005	Data di scadenza tessera sanitaria: 03/01/2027
--	---	--

Informativa e delega*

È necessario prendere visione dell'informativa per procedere e compilare e firmare il modulo di delega.

L'operatore presenta l'informativa regionale all'assistito.

L'interessato ha compilato e firmato il [modulo di delega.pdf](#).

Opposizione*

L'interessato dichiara di volersi opporre al caricamento, nel Fascicolo sanitario elettronico, dei dati e documenti digitali sanitari generati da eventi clinici, riferiti alle prestazioni erogate dal Servizio Sanitario Nazionale, antecedenti al 19 maggio 2020. **(ATTENZIONE: la scelta è revocabile fino al xx yy 2024 ed entro 30 giorni dalla riattivazione della propria assistenza sanitaria o dal compimento dei 18 anni.**

[L'assistito si oppone](#)


← [Torna alla ricerca assistito](#)

TS **FSE Opposizione al progresso**

[Dichiarazione di accessibilità](#) MEF - Ragioneria Generale dello Stato

Figura 17

Cliccando il bottone "L'assistito si oppone" si riceve la seguente finestra di dialogo, di conferma dell'operazione che si sta per effettuare. Nel messaggio riportato nella pagina, al posto della data xx yy 2024 verrà riportata la data di scadenza della nuova finestra temporale **18 dicembre 2024** (vedere Figura 18):

	Sistema Tessera Sanitaria FSE - Opposizione al Pregresso sul portale Sistema TS	Ver. 1.7
		Pag. 20 di 33

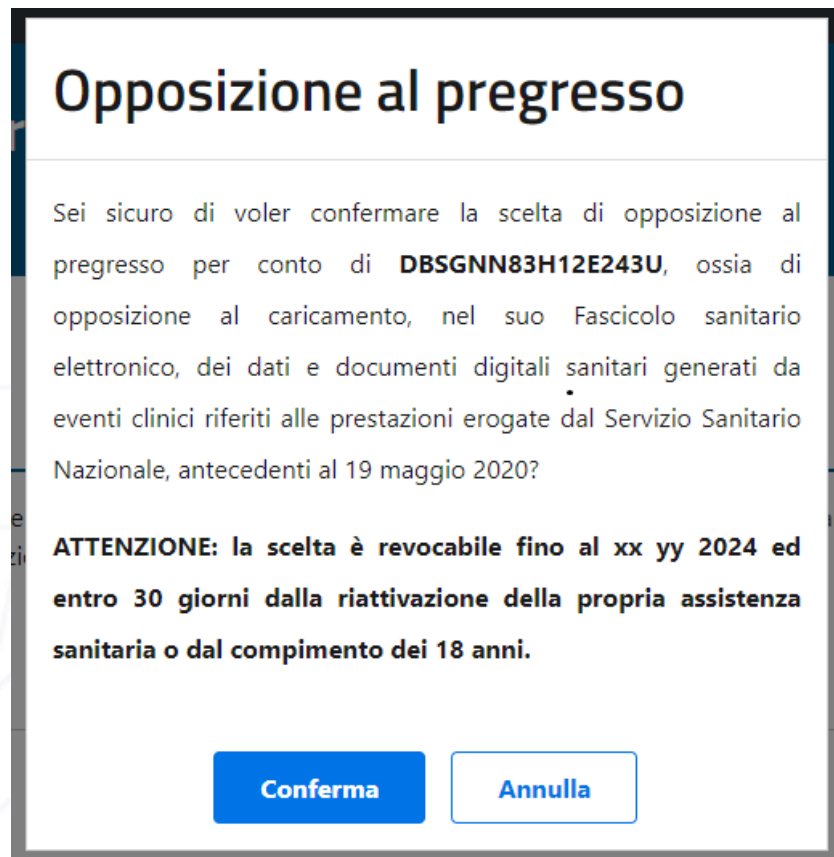



Figura 18

Cliccando sul tasto “Conferma” si attesta la scelta e si riceve il seguente messaggio di successo (vedere Figura 19):



Figura 19

	Sistema Tessera Sanitaria FSE - Opposizione al Progresso sul portale Sistema TS	Ver. 1.7
		Pag. 21 di 33

Nel precedente messaggio (Figura 19) è presente anche il link per la revoca che apre la seguente finestra di dialogo, di conferma dell'operazione che si sta per effettuare. Nel messaggio riportato nella pagina, al posto della data xx yy 2024 verrà riportata la data di scadenza della nuova finestra temporale **18 dicembre 2024** (vedere Figura 20):

Revoca di opposizione al progresso

Sei sicuro di voler **revocare** la scelta di opposizione al progresso per conto di **PROVAX00X00X000Y** sul suo Fascicolo Sanitario Elettronico?

L'assistito potrà manifestare nuovamente la sua volontà di opposizione al progresso fino al xx yy 2024 ed entro 30 giorni dalla riattivazione della propria assistenza sanitaria o dal compimento dei 18 anni.

Conferma
Annulla

Figura 20

Cliccando sul tasto “Conferma” si attesta la scelta e si riceve il seguente messaggio di successo (vedere Figura 21):

✔ Revoca avvenuta con successo per **PRVPRV92M15F839K**. E' possibile [Effettuare nuovamente a scelta di opposizione al progresso.](#)

Figura 21


Una volta confermata la scelta, l'operatore può cliccare sul bottone “Ricerca nuovo assistito” per poter effettuare una nuova operazione di opposizione su un altro assistito oppure concludere la sessione (vedere Figura 22):

Nuova ricerca assistito

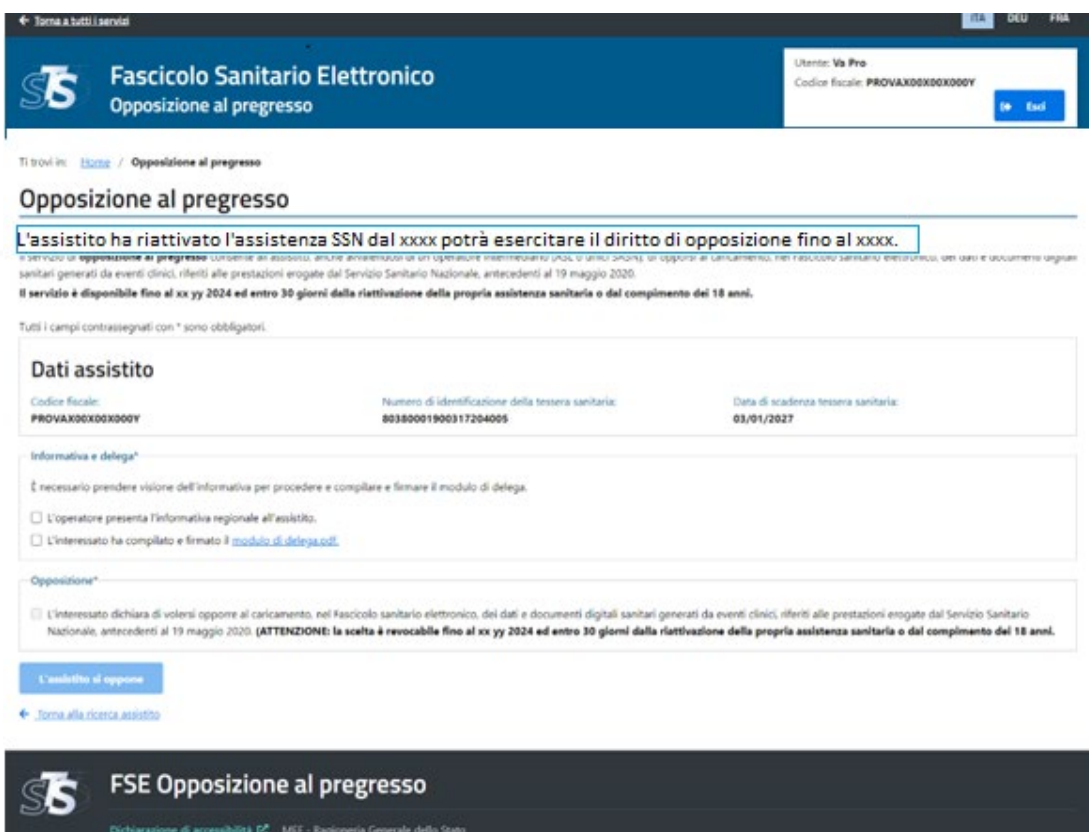
Figura 22

CASO D'USO n. 9. Soggetti non più assistiti che riattivano l'assistenza SSN

- A) I soggetti che riattivano l'assistenza SSN prima del **18/11/2024** ricadono nel caso d'uso n. 1 (vedere Figura 6): sono assistiti che non hanno mai espresso l'opposizione/revoca al progresso e scelgono di opporsi per la prima volta, in questo caso potranno utilizzare una delle tre modalità di accesso (accesso tramite TS-CNS, SPID, CIE, accesso da area libera, accesso tramite operatore intermediario).

	Sistema Tessera Sanitaria FSE - Opposizione al Pregresso sul portale Sistema TS	Ver. 1.7
		Pag. 22 di 33

- B) I soggetti che riattivano l'assistenza SSN a partire dal **18/11/2024**: ricadono nel caso d'uso n. 8 (vedere Figura 17): possono accedere solo tramite operatore intermediario, sono assistiti che non hanno mai espresso l'opposizione/revoca al pregresso e scelgono di opporsi per la prima volta, e in aggiunta a quanto rappresentato nel caso d'uso n. 8, sarà presente un messaggio che indica da quando hanno riattivato l'assistenza sanitaria e fino a quando potranno esercitare il diritto di opposizione (riquadro blu, Figura 23),



← Torna a tutti i servizi

Fascicolo Sanitario Elettronico
Opposizione al pregresso

Utente: Via Pro
Codice fiscale: PROVAX00X00X000Y

Ti trovi in: [Home](#) / [Opposizione al pregresso](#)

Opposizione al pregresso

L'assistito ha riattivato l'assistenza SSN dal xxxx potrà esercitare il diritto di opposizione fino al xxxx.

Il servizio di **opposizione al pregresso** consente all'assistito, anche avvalorato da un operatore intermediario (NOC o altro SPIN), di opporsi al caricamento, nel fascicolo sanitario elettronico, dei dati e documenti originali sanitari generati da eventi clinici, riferiti alle prestazioni erogate dal Servizio Sanitario Nazionale, antecedenti al 19 maggio 2020.

Il servizio è disponibile fino al xx yy 2024 ed entro 30 giorni dalla riattivazione della propria assistenza sanitaria o dal compimento dei 18 anni.

Tutti i campi contrassegnati con * sono obbligatori.

Dati assistito

Codice fiscale: PROVAX00X00X000Y	Numero di identificazione della tessera sanitaria: 80380001900317204005	Data di scadenza tessera sanitaria: 03/01/2027
--	---	--

Informativa e delega*

È necessario prendere visione dell'informativa per procedere e compilare e firmare il modulo di delega.

L'operatore presenta l'informativa regionale all'assistito.

L'interessato ha compilato e firmato il [modulo di delega.pdf](#).

Opposizione*

L'interessato dichiara di volersi opporre al caricamento, nel Fascicolo sanitario elettronico, dei dati e documenti digitali sanitari generati da eventi clinici, riferiti alle prestazioni erogate dal Servizio Sanitario Nazionale, antecedenti al 19 maggio 2020. **(ATTENZIONE: la scelta è revocabile fino al xx yy 2024 ed entro 30 giorni dalla riattivazione della propria assistenza sanitaria o dal compimento dei 18 anni.**

[L'assistito si oppone](#)

← [Torna alla ricerca assistito](#)



FSE Opposizione al pregresso
Dichiarazione di accessibilità  MEF - Ragioneria Generale dello Stato

Figura 23

	Sistema Tessera Sanitaria FSE - Opposizione al Pregresso sul portale Sistema TS	Ver. 1.7
		Pag. 23 di 33

2.3 TABELLA DEI CASI D'USO

Di seguito sono rappresentati i casi d'uso della funzionalità di Opposizione al Pregresso, raggruppati per modalità di accesso: Cittadini muniti di identità digitale, Cittadini muniti di tessera sanitaria, Cittadini muniti di codice STP, Operatori intermediari muniti di identità digitale.

MODALITA' DI INGRESSO	CASO D'USO
Cittadini muniti di Identità Digitale	1. Cittadino entra in area riservata, l'accesso va a buon fine
	2. Cittadino visualizza la pagina di opposizione al pregresso, prende visione dell'informativa, sceglie di opporsi al pregresso, salvataggio della scelta nella banca dati dei Consensi e Revoche
	3. Cittadino visualizza il messaggio: l'intervallo temporale per l'espressione di opposizione al pregresso è scaduto.
	4. Cittadino visualizza il messaggio: l'intervallo di scelta di opposizione al pregresso è scaduto. Il cittadino visualizza la scelta effettuata sull'opposizione al pregresso e le precedenti scelte, se esistenti, date nell'intervallo di attivazione della funzionalità.
	Cittadino visualizza messaggio: Il soggetto non ha assistenza sanitaria attiva e pertanto non può accedere al servizio FSE – opposizione al pregresso. Nel caso in cui venga riattivata la sua assistenza potrà esercitare l'opposizione attraverso canali dedicati.
Cittadini muniti di Tessera Sanitaria	1. Cittadino entra in area libera di sistema TS e visualizza il messaggio: Il codice fiscale dell'assistito non è formalmente corretto
	2. Il cittadino entra in area libera, inserisce i dati della tessera sanitaria e questi non sono corretti



	<ol style="list-style-type: none">3. Il cittadino inserisce i dati della tessera sanitaria, entra nella pagina di opposizione al pregresso, spunta la casella di presa visione dell'informativa e sceglie di Opporsi al Pregresso, salvataggio della scelta nella banca dati dei Consensi e Revoche
Cittadini muniti di Codice STP	<ol style="list-style-type: none">1. Il cittadino entra in area libera di sistema TS, inserisce il codice STP e visualizza che il codice non è presente sulla banca dati di sistema TS
	<ol style="list-style-type: none">2. Il cittadino entra in area libera inserisce i dati del codice STP e questi non sono corretti
	<ol style="list-style-type: none">3. Il cittadino inserisce i dati del codice STP, spunta la casella di presa visione dell'informativa e sceglie di Opporsi al Pregresso, salvataggio della scelta nella banca dati dei Consensi e Revoche
Operatori intermediari muniti di Identità Digitale	<ol style="list-style-type: none">1. L'intermediario entra tramite l'ingresso in area riservata, inserisce il codice fiscale o il codice STP e visualizza il messaggio che il codice fiscale o il codice STP inserito non è corretto
	<ol style="list-style-type: none">2. L'intermediario entra tramite l'ingresso in area riservata, inserisce il codice fiscale o il codice STP, l'intermediario visualizza il messaggio che il codice fiscale o il codice STP inserito non è presente su Sistema TS
	<ol style="list-style-type: none">3. L'operatore intermediario entra tramite l'ingresso in area riservata, non inserisce né il codice fiscale né il codice STP e clicca su Ricerca, l'operatore visualizza il messaggio che il codice fiscale o il codice STP è obbligatorio
	<ol style="list-style-type: none">4. L'operatore intermediario entra tramite l'ingresso in area riservata, inserisce il codice fiscale o il codice STP e clicca su Ricerca, l'operatore visualizza la pagina di opposizione al pregresso.
	<ol style="list-style-type: none">5. L'operatore intermediario inserisce le spunte di presa visione dell'informativa




Sistema Tessera Sanitaria
FSE - Opposizione al Pregresso sul portale Sistema
TS

Ver. 1.7

Pag. 25 di 33

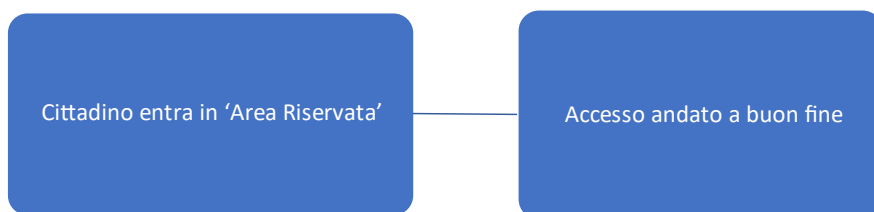
e del modulo di delega (allegato F),
sceglie di opporsi al pregresso,
salvataggio della scelta nella banca dati
dei Consensi e Revoche



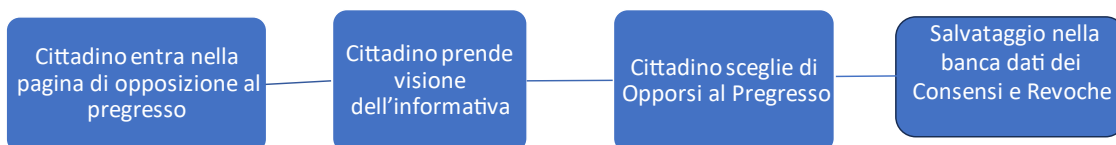
	Sistema Tessera Sanitaria FSE - Opposizione al Pregresso sul portale Sistema TS	Ver. 1.7
		Pag. 26 di 33

2.3.1 *Rappresentazione grafica della Tabella dei Casi D'Uso*

1. Cittadini muniti di Identità Digitale- Caso d'uso 1 (l'accesso del cittadino va a buonfine)



1. Cittadini muniti di Identità Digitale – Caso d'uso 2 (accesso alla pagina di opposizione al pregresso, presa visione dell'informativa, scelta di opporsi al pregresso, salvataggio della scelta nella banca dati dei Consensi e Revoche)





1. Cittadini muniti di Identità Digitale – Caso d’uso 3 (l’intervallo di scelta di opposizione al pregresso è scaduto)

Cittadino entra tramite
area riservata

Cittadino visualizza messaggio
‘l’intervallo temporale per
l’espressione di opposizione al
pregresso è scaduto’

1. Cittadini muniti di Identità Digitale – Caso d’uso 4 (L’intervallo di scelta di opposizione al pregresso è scaduto – il cittadino visualizza la scelta effettuata sull’opposizione al pregresso e le precedenti scelte, se esistenti, date nell’intervallo di attivazione della funzionalità)


Cittadino entra tramite
area riservata

Cittadino visualizza:
- L’intervallo temporale per l’espressione di
opposizione al pregresso è scaduto
- Il consenso all’opposizione al pregresso è stato
dato in data «»
- scelte precedentemente eseguite (Tabella
contenente lo storico delle scelte)

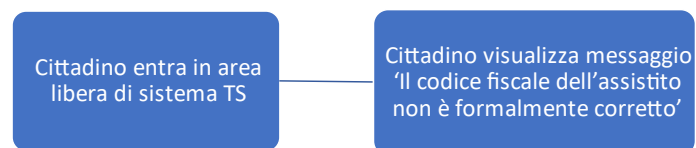


Diffusione Limitata

1. Cittadini muniti di identità digitale: Caso d'uso 5 (il cittadino non ha assistenza sanitaria attiva)

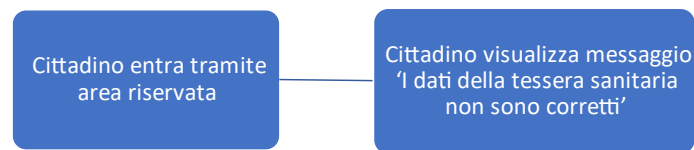


2. Cittadini muniti di Tessera Sanitaria – Caso d'uso 1 (Il cittadino entra in area libera di sistema TS, inserisce il codice fiscale e non è formalmente corretto)

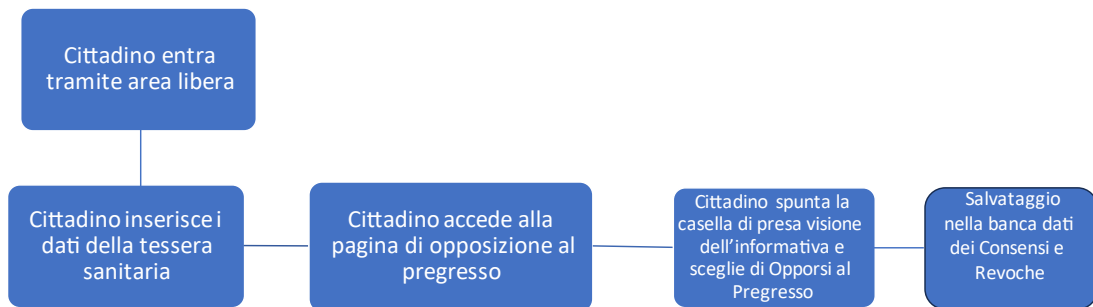




2. Cittadini muniti di Tessera Sanitaria – Caso d’uso 2 (Il cittadino entra in area libera inserisce i dati della tessera sanitaria e questi non sono corretti)

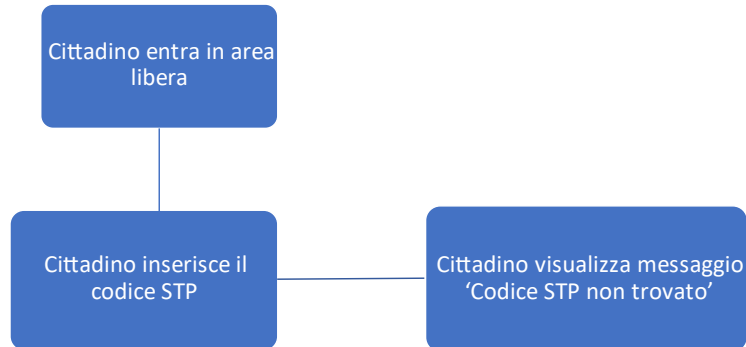


2. Cittadini muniti di Tessera Sanitaria – Caso d’uso 3 (Inserimento dei dati della tessera sanitaria, accesso alla pagina di opposizione al pregresso, presa visione dell’informativa e scelta di Opporsi al Pregresso, salvataggio della scelta nella banca dati dei Consensi e Revoche)

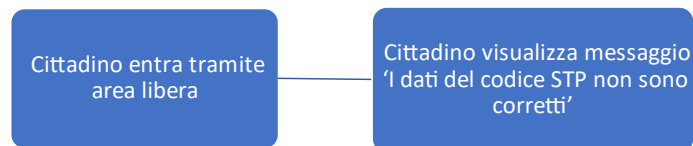





3. Cittadini muniti di Codice STP – Caso d’uso 1 (Il cittadino entra in area libera di sistema TS, inserisce il codice STP e visualizza che il codice non è presente sulla banca dati di SistemaTS)

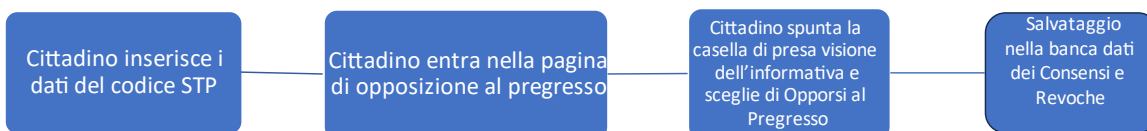


3. Cittadini muniti di Codice STP – Caso d’uso 2 (Il cittadino entra in area libera inserisce i dati del codice STP e questi non sono corretti)

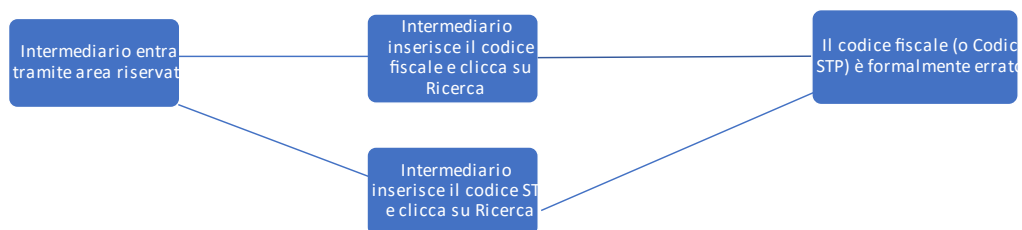


	Sistema Tessera Sanitaria FSE - Opposizione al Pregresso sul portale Sistema TS	Ver. 1.7
		Pag. 31 di 33

3. Cittadini muniti di Codice STP – Caso d’uso 3 (il cittadino inserisce i dati del codice STP, spunta la casella di presa visione dell’informativa e sceglie di Opporsi al Pregresso, salvataggio della scelta nella banca dati dei Consensi e Revoche)

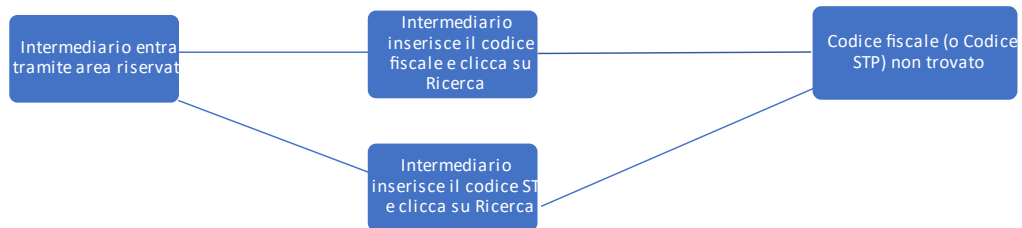


4. Operatori intermediari muniti di Identità Digitale – Caso d’uso 1 (Inserimento del codice fiscale o codice STP – intermediario visualizza il messaggio che il codice fiscale o il codice STP inserito non è corretto)

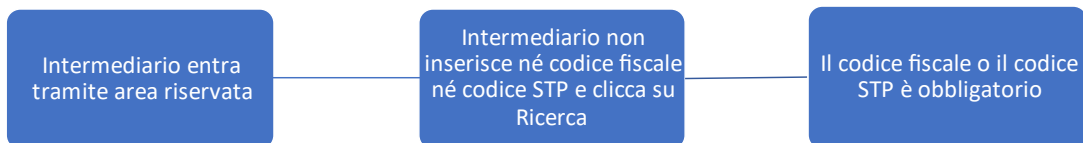




4. Operatori intermediari muniti di Identità Digitale – Caso d’uso 2 (Inserimento del codice fiscale o codice STP – intermediario visualizza il messaggio che il codice fiscale o il codice STP inserito non è presente su Sistema TS)

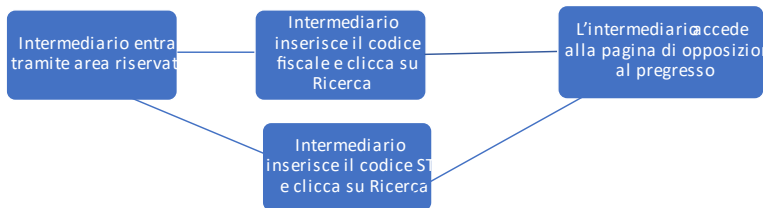


4. Operatori intermediari muniti di Identità Digitale – Caso d’uso 3 (L’operatore intermediario non inserisce né il codice fiscale né il codice STP e clicca su Ricerca, l’operatore visualizza il messaggio che il codice fiscale o il codice STP è obbligatorio)





4. Operatori intermediari muniti di Identità Digitale – Caso d’uso 4 (L’operatore intermediario inserisce il codice fiscale o il codice STP e clicca su Ricerca, l’operatore visualizza la pagina di opposizione al progresso)



4. Operatori intermediari muniti di Identità Digitale – Caso d’uso 5 (L’operatore inserisce le spunte di presa visione dell’informativa e del modulo di delega (allegato F), sceglie di opporsi al progresso, salvataggio della scelta nella banca dati dei Consensi e Revoche)

